



**SOCIEDAD MEDICO-QUIRURGICA DEL TOLIMA SOCIEDAD ANONIMA  
CLINICA TOLIMA S.A.  
NIT 890.703.630-7**


Carrera 1 No. 12-22 Ibagué (Tolima) Email: info@clincatolima.com Pagina Web: www.clinicatolima.com PBX: 6082708000 FAX: 6082708002

**ESTADO DE RESULTADO INTEGRAL  
COMPARATIVO DE ENERO 1 A DICIEMBRE 31 AÑOS 2.023 Y 2.022  
(EXPRESADO EN MILES DE PESOS COP)**

Nombre de la Cuenta	Diciembre 31 Año 2.023	Diciembre 31 Año 2.022
<b>Ingresos de actividades ordinarias de las entidades que conforman el sgsss</b>		
Ingresos de las instituciones prestadoras de servicios de salud	\$ 63,662,551	\$ 67,324,351
Ingresos Por Operaciones Conjuntas - Uniones Temporales	\$ 10,274,906	\$ 2,411,377
<b>Costo por Atencion en Salud</b>		
Prestacion de Servicios de Salud	\$ 53,464,985	\$ 54,428,482
Costos Por Operaciones Conjuntas - Uniones Temporales	\$ 9,899,432	\$ 2,202,519
<b>Ganancia Bruta</b>	\$ <b>10,573,040</b>	\$ <b>13,104,726</b>
<b>Gastos de Administracion</b>		
Sueldos y Salarios	\$ 3,283,729	\$ 3,032,116
Contribuciones Imputadas	\$ 11,240	\$ 7,079
Contribuciones Efectivas	\$ 615,875	\$ 586,644
Aportes Sobre la Nomina	\$ 0	\$ 6,866
Prestaciones Sociales	\$ 745,796	\$ 693,621
Gastos de personal Diversos	\$ 195,954	\$ 123,468
Gastos por Honorarios	\$ 747,052	\$ 732,405
Gastos por Impuestos Distintos Gastos Impuestos a las Ganancias	\$ 9,038	\$ 18,277
Arrendamientos Operativos	\$ 1,717,756	\$ 1,470,562
Contribuciones y Afiliaciones	\$ 38,610	\$ 32,361
Seguros	\$ 427,183	\$ 401,940
Servicios	\$ 638,459	\$ 438,384
Gastos Legales	\$ 6,483	\$ 11,490
Gastos de Reparacion y Mantenimiento	\$ 149,474	\$ 228,101
Adecuacion E Instalación	\$ 76,934	\$ 258,257
Gastos de Transporte	\$ 14,300	\$ 6,810
Depreciación de Propiedades , Planta y Equipo	\$ 67,950	\$ 85,727
Deterioro de Cuentas por Cobrar	\$ 144,234	\$ 414,150
Deterioro de Inventarios	\$ 18,887	\$ 17,578
Amortización Activos Intangibles al Costo	\$ 1,198	\$ 1,042
Perdida Por Metodo Participación	\$ 3,598	\$ 2,565
Otros Gastos	\$ 6,633,072	\$ 336,293
Gastos Operaciones Conjuntas- Uniones Temporales	\$ 399,779	\$ 65,038
<b>Total Gastos de Administracion</b>	\$ <b>15,946,603</b>	\$ <b>8,970,773</b>
<b>Ganancia Actividades Operacionales</b>	\$ <b>(5,373,563.64)</b>	\$ <b>4,133,953</b>
<b>Otros ingresos de Operación</b>		
Ganancias en Inversiones e Intrumentos Financieros	\$ 19,239	\$ 49,457
Dividendos y Participaciones	\$ 94,121	\$ 174,549
Arrendamientos Operativos	\$ 231,985	\$ 206,189.16
Servicios	\$ 117,577	\$ 26,900.20
Recuperaciones	\$ 6,815,163	\$ 963,211
Indemnizaciones	\$ 0	\$ 10,925
Reversion de las perdidas por Deterioro de Valor	\$ 144,905	\$ 319,281
Diversos	\$ 88,802	\$ 354,208
<b>Total Otros Ingresos de Operación</b>	\$ <b>7,511,793</b>	\$ <b>2,104,721</b>
<b>Financieros</b>		
Gastos Financieros	\$ 113,096	\$ 176,379
<b>Total gastos Financieros</b>	\$ <b>113,096</b>	\$ <b>176,379</b>
<b>Otros Egresos de Operación</b>		
Glosas Vigencias Fiscales Anteriores	\$ 731,872	\$ 1,152,172
<b>Total Otros Egresos de Operación</b>	\$ <b>731,872</b>	\$ <b>1,152,172</b>
<b>Ganancia Antes de Impuestos</b>	\$ <b>1,293,261</b>	\$ <b>4,910,123</b>
<b>Gasto Por Impuesto a la Ganancias</b>		
Impuesto a las Ganancias Corriente	\$ (540,878)	\$ (1,661,016.00)
Impuesto a las Ganancias O Perdida Diferido	\$ (95,480)	\$ (311,362.73)
<b>Total Impuestos a las Ganancias Corrientes y Diferidas</b>	\$ <b>(636,358)</b>	\$ <b>(1,972,379)</b>
<b>Ganancia Del Ejercicio</b>	\$ <b>656,903</b>	\$ <b>2,937,744</b>

  
LILIANA KATERINE ESCOBAR PARRA  
Gerente

  
LUIS ARIEL GUZMAN SANCHEZ  
Contador  
T.P. N° 37748-T

  
LUIS ALBERTO RUIZ RODRIGUEZ  
Revisor Fiscal  
T.P. N° 69144-T